







Lea todas las instrucciones antes de instalar y utilizar este producto.

- Soporte de fijación para rejas.
- Permite ingreso de diarios, revistas y cartas, todos por separado o por cuerpos.
- Puerta posterior con aldaba para poner candado (no incluido).
- No utilice este producto para ningún otro propósito que no sea el explícitamente indicado por el fabricante.
- Como todo producto atornillable, revise al menos una vez al mes las siguientes condiciones: La placa exterior debe estar bien apernada a buzón al igual que la abrazadera.

Fijaciones Incluidas

- 2 pernos coche 1/4 x 2" 
- 2 golillas 1/4" 
- 6 tuercas hexagonales 1/4" 
- 4 pernos cocina 1/4 x 1" 

Herramientas a usar (no incluidas)

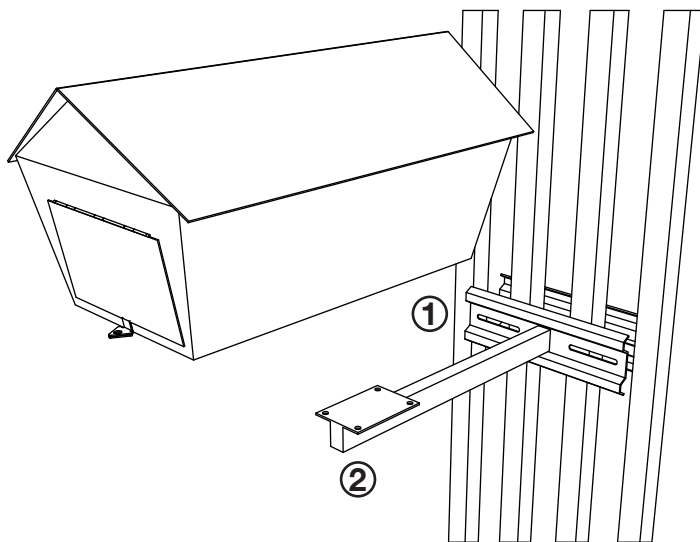
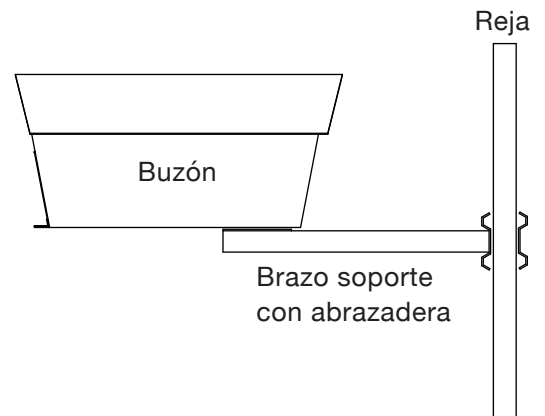


Llave pta corona o chicharra con dado 11mm o 7/16"



Destornillador de paleta y cruz

Vista lateral buzón instalado



- ① Instale el brazo soporte utilizando la abrazadera que viene incluida en el soporte. Para esto debe usar los pernos coche proporcionados desde afuera hacia adentro. Asegure con golilla y tuerca apretando firmemente con llave punta corona 11mm o 7/16".
- ② Instale cuerpo buzón asentandolo sobre brazo soporte. (previamente instalado en reja) Atornille desde abajo hacia arriba utilizando los pernos 1/4" proporcionados dentro con llave punta corona de 11mm o 7/16"

Garantía: La garantía total cubre **defectos de** fabricación, material y piezas luego de la debida comprobación por parte de los técnicos. La garantía **sera nula** si el producto ha sido intervenido por terceros, sufre daños por **instalación deficiente**, uso indebido, pernos y tuercas sueltos, acción de agentes corrosivos, carga excesiva o desconocimiento de las instrucciones del presente manual. **Esta garantía es intransferible y valida solo con la boleta de compra.**

El producto podrá sufrir modificaciones técnicas sin previo aviso del fabricante.

Encuétranos en:
www.artimet.cl

Contacto:
+56227862479
+56227869498